



ประกาศกรมทรัพย์สินทางปัญญา  
เรื่อง กำหนดแบบพิมพ์คำขอขึ้นทะเบียนสิ่งบ่งชี้ทางภูมิศาสตร์ คำขออื่น  
หนังสือต่างๆ และเอกสารประกอบคำขอ พ.ศ. ๒๕๖๘

อาศัยอำนาจตามความในข้อ ๓ แห่งกฎกระทรวงว่าด้วยหลักเกณฑ์และวิธีการเกี่ยวกับการขอขึ้นทะเบียน การประกาศโฆษณา การคัดค้านและการโต้แย้งคำคัดค้าน การขึ้นทะเบียน การอุทธรณ์ และการแก้ไขหรือเพิกถอนสิ่งบ่งชี้ทางภูมิศาสตร์ พ.ศ. ๒๕๔๗ ออกตามความในพระราชบัญญัติคุ้มครองสิ่งบ่งชี้ทางภูมิศาสตร์ พ.ศ. ๒๕๔๖ ประกอบมาตรา ๓๒ แห่งพระราชบัญญัติระเบียบบริหารราชการแผ่นดิน พ.ศ. ๒๕๓๔ แก้ไขเพิ่มเติมโดยพระราชบัญญัติระเบียบบริหารราชการแผ่นดิน (ฉบับที่ ๕) พ.ศ. ๒๕๔๕ อธิบดีกรมทรัพย์สินทางปัญญา ออกประกาศไว้ ดังต่อไปนี้

ข้อ ๑ ให้ยกเลิกประกาศกรมทรัพย์สินทางปัญญา เรื่อง กำหนดแบบพิมพ์คำขอขึ้นทะเบียนสิ่งบ่งชี้ทางภูมิศาสตร์ คำขออื่น หนังสือต่างๆ และเอกสารประกอบคำขอ พ.ศ. ๒๕๖๖ ลงวันที่ ๑๑ มกราคม พ.ศ. ๒๕๖๖

ข้อ ๒ คำขอขึ้นทะเบียนสิ่งบ่งชี้ทางภูมิศาสตร์ และคำขออื่น หนังสือต่างๆ และเอกสารประกอบคำขอให้ใช้แบบพิมพ์ ดังต่อไปนี้

- |      |   |                 |
|------|---|-----------------|
| ๒.๑  | คำขอขึ้นทะเบียนสิ่งบ่งชี้ทางภูมิศาสตร์                      | ให้ใช้แบบ สช.๐๑ |
| ๒.๒  | คำคัดค้านการขึ้นทะเบียนสิ่งบ่งชี้ทางภูมิศาสตร์              | ให้ใช้แบบ สช.๐๒ |
| ๒.๓  | คำโต้แย้งคำคัดค้านการขึ้นทะเบียน<br>สิ่งบ่งชี้ทางภูมิศาสตร์ | ให้ใช้แบบ สช.๐๓ |
| ๒.๔  | คำอุทธรณ์คำสั่งหรือคำวินิจฉัยของนายทะเบียน                  | ให้ใช้แบบ สช.๐๔ |
| ๒.๕  | คำขอแก้ไขหรือเพิกถอนทะเบียน<br>สิ่งบ่งชี้ทางภูมิศาสตร์      | ให้ใช้แบบ สช.๐๕ |
| ๒.๖  | คำขอให้ระงับการใช้สิ่งบ่งชี้ทางภูมิศาสตร์                   | ให้ใช้แบบ สช.๐๖ |
| ๒.๗  | คำขอตรวจดูแฟ้มและคำขออื่น                                   | ให้ใช้แบบ สช.๐๗ |
| ๒.๘  | คำขอแก้ไขคำขอขึ้นทะเบียนสิ่งบ่งชี้ทางภูมิศาสตร์             | ให้ใช้แบบ สช.๐๘ |
| ๒.๙  | คำขออนุญาตใช้ตราสัญลักษณ์<br>สิ่งบ่งชี้ทางภูมิศาสตร์ไทย     | ให้ใช้แบบ สช.๐๙ |
| ๒.๑๐ | หนังสือขอผ่อนผันการส่งเอกสารหลักฐาน                         | ให้ใช้แบบ สช.๑๐ |
| ๒.๑๑ | หนังสือขอนำส่งเอกสารหลักฐานและคำชี้แจง                      | ให้ใช้แบบ สช.๑๑ |

๒.๑๒ ใบต่อ

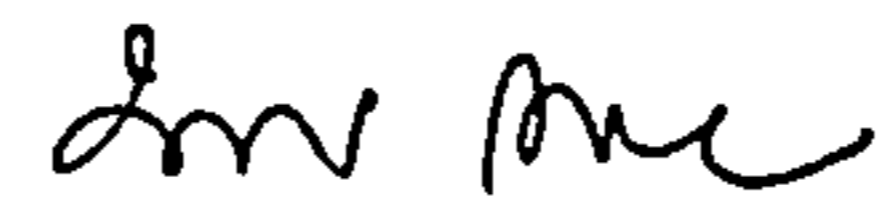
ให้ใช้แบบ สช.๑๒

๒.๑๓ คำขอถอนคำขอ

ให้ใช้แบบ สช.๑๓

ทั้งนี้ ตั้งแต่วันที่ ๑ มกราคม ๒๕๖๘ เป็นต้นไป

ประกาศ ณ วันที่ ๑๕ ธันวาคม พ.ศ. ๒๕๖๗



(นางสาวนุสรา กาญจนกุล)  
อธิบดีกรมทรัพย์สินทางปัญญา

### หมายเหตุแนบท้ายประกาศ

คำขอแก้ไขคำขอขึ้นทะเบียนสิ่งบ่งชี้ทางภูมิศาสตร์ (แบบ สช.๐๘) คำขออนุญาตใช้ตราสัญลักษณ์สิ่งบ่งชี้ทางภูมิศาสตร์ไทย (แบบ สช.๐๙) หนังสือขอผ่อนผันการส่งเอกสารหลักฐาน (แบบ สช.๑๐) หนังสือขอนำส่งเอกสารหลักฐานและคำชี้แจง (แบบ สช.๑๑) ใบต่อ (แบบ สช.๑๒) และคำขอลอนคำขอ (แบบ สช.๑๓) ไม่เป็นคำขออื่นซึ่งจะต้องชำระค่าธรรมเนียมตามกฎหมายกระทรวงกำหนดอัตราค่าธรรมเนียมเกี่ยวกับสิ่งบ่งชี้ทางภูมิศาสตร์ พ.ศ. ๒๕๔๗ ลงวันที่ ๒๘ เมษายน พ.ศ. ๒๕๔๗





สิ่งบ่งชี้ทางภูมิศาสตร์	คำขอเลขที่
	วันที่ยื่น
<p>8. รายละเอียดเกี่ยวกับคุณภาพ ชื่อเสียง คุณสมบัติ หรือคุณลักษณะเฉพาะของสินค้าที่ใช้สิ่งบ่งชี้ทางภูมิศาสตร์</p> <p>8.1 คำนิยาม (ระบุคำนิยามลักษณะของสินค้า)</p> <p style="text-align: right;"><input type="checkbox"/> เพิ่มเติม(ดั่งแนบ)</p>	
<p>8.2 ลักษณะของสินค้า (ลักษณะทางกายภาพ ลักษณะทางเคมี ลักษณะทางชีวภาพ หรือลักษณะอื่นๆ ตามความเหมาะสม)</p> <p style="text-align: right;"><input type="checkbox"/> เพิ่มเติม(ดั่งแนบ)</p>	

หมายเหตุ 1. ในกรณีที่ไม้อาจระบุรายละเอียดได้ครบถ้วน ให้จัดพิมพ์ลงในใบต่อ (สช.12) โดยระบุหมายเลขกำกับข้อและหัวข้อที่แสดงรายละเอียดเพิ่มเติมดังกล่าวด้วยและให้ทำเครื่องหมาย ✓ ในช่อง  เพิ่มเติม(ดั่งแนบ)

2.การกรอกข้อความให้ใช้วิธีพิมพ์

สิ่งบ่งชี้ทางภูมิศาสตร์	คำขอเลขที่
	วันที่ยื่น

8.3 วัตถุดิบ (ถ้ามี) (ระบุวัตถุดิบ และแหล่งที่มาของวัตถุดิบ หากมีการกำหนดขอบเขตของแหล่งวัตถุดิบให้อธิบายเหตุผลสำหรับการกำหนดขอบเขตนั้น)

เพิ่มเติม(ดังแนบ)

8.4 กระบวนการผลิต (ระบุกระบวนการผลิตที่กำหนดให้ทำในแหล่งภูมิศาสตร์ และอธิบายเหตุผลสำหรับการกำหนดกระบวนการผลิตในขอบเขตนั้น)

เพิ่มเติม(ดังแนบ)

8.5 ช่วงฤดูผลผลิตออกสู่ตลาด

ผลิตได้ตลอดทั้งปี หรือ

ผลิตได้เป็นช่วง (โปรดระบุเดือนที่มีผลผลิต)

ม.ค.  ก.พ.  มี.ค.  เม.ย.  พ.ค.  มิ.ย.

ก.ค.  ส.ค.  ก.ย.  ต.ค.  พ.ย.  ธ.ค.

หมายเหตุ 1. ในกรณีที่ไม่มีอาระบุรายละเอียดได้ครบถ้วน ให้จัดพิมพ์ลงในใบต่อ (สช.12) โดยระบุหมายเลขกำกับข้อและหัวข้อที่แสดงรายละเอียดเพิ่มเติมดังกล่าวด้วยและให้ทำเครื่องหมาย ✓ ในช่อง  เพิ่มเติม(ดังแนบ)

2.การกรอกข้อความให้ใช้วิธีพิมพ์

สิ่งบ่งชี้ทางภูมิศาสตร์	คำขอเลขที่
	วันที่ยื่น

9. รายละเอียดซึ่งแสดงความสัมพันธ์ระหว่างสินค้าที่ใช้สิ่งบ่งชี้ทางภูมิศาสตร์กับแหล่งภูมิศาสตร์

9.1 ประวัติ (ระบุนิยามปัญหาของมนุษย์ที่สัมพันธ์กับสินค้า เช่น ขนบธรรมเนียม จุดกำเนิด ประวัติของผลิตภัณฑ์ โดยแสดงให้เห็นว่าสินค้านั้นมีชื่อเสียงหรือคุณภาพหรือแตกต่างจากสินค้าอื่นอย่างไร)

เพิ่มเติม(ดังแนบ)

9.2 ลักษณะภูมิประเทศ ภูมิอากาศ ที่สัมพันธ์กับสินค้า (ระบุคุณลักษณะของพื้นที่ในเรื่องธรณีวิทยา ภูมิประเทศ ภูมิอากาศ และอุทกศาสตร์นั้น ส่งผลหรือเชื่อมโยงต่อสินค้าอย่างไร)

เพิ่มเติม(ดังแนบ)

หมายเหตุ 1. ในกรณีที่ไม้อาจะบรรยายละเอียดได้ครบถ้วน ให้จัดพิมพ์ลงในใบต่อ (สช.12) โดยระบุหมายเลขกำกับข้อและหัวข้อที่แสดงรายละเอียดเพิ่มเติมดังกล่าวด้วยและให้ทำเครื่องหมาย ✓ ในช่อง  เพิ่มเติม(ดังแนบ)

2.การกรอกข้อความให้ใช้วิธีพิมพ์

สิ่งบ่งชี้ทางภูมิศาสตร์	คำขอเลขที่
	วันที่ยื่น

10. รายละเอียดเกี่ยวกับที่ตั้งแหล่งภูมิศาสตร์ที่ขอขึ้นทะเบียน (ระบุขอบเขตพื้นที่ทางภูมิศาสตร์ที่ชัดเจนเป็นพื้นที่ผลิตสินค้าสิ่งบ่งชี้ทางภูมิศาสตร์จริงที่ไม่ต้องคำนึงถึงขอบเขตการปกครอง พร้อมทั้งแนบแผนที่แสดงที่ตั้งแหล่งภูมิศาสตร์ที่ชัดเจน)

เพิ่มเติม(ดังแนบ)

11. รายละเอียดแสดงการใช้สิ่งบ่งชี้ทางภูมิศาสตร์ที่ขอขึ้นทะเบียน (ระบุรายละเอียดชื่อสิ่งบ่งชี้ทางภูมิศาสตร์บนฉลากสินค้าหรือบรรจุภัณฑ์ และหากมีข้อกำหนดที่จะต้องดำเนินการให้ระบุข้อกำหนดนั้นพร้อมเหตุผล)

เพิ่มเติม(ดังแนบ)

12. รายละเอียดระบบควบคุมคุณภาพสินค้าสิ่งบ่งชี้ทางภูมิศาสตร์ ดังนี้ (ส่งเอกสารแนบ)

- 12.1 คู่มือปฏิบัติงานสำหรับสมาชิกผู้ใช้สิ่งบ่งชี้ทางภูมิศาสตร์
- 12.2 แผนการตรวจสอบควบคุมสินค้าสิ่งบ่งชี้ทางภูมิศาสตร์
- 12.3 รายละเอียดผู้มีหน้าที่ตรวจสอบสินค้า หรือสำเนาคำสั่งแต่งตั้งคณะกรรมการตรวจสอบรับรองสินค้าที่ใช้สิ่งบ่งชี้ทางภูมิศาสตร์
- 12.4 รายชื่อสมาชิกผู้ขอใช้ชื่อสิ่งบ่งชี้ทางภูมิศาสตร์
- 12.5 พื้นที่และปริมาณการผลิตสินค้า

หมายเหตุ 1. ในกรณีที่ไม้อาจระบุรายละเอียดได้ครบถ้วน ให้จัดพิมพ์ลงในใบต่อ (สข.12) โดยระบุหมายเลขกำกับชื่อและหัวข้อที่แสดงรายละเอียดเพิ่มเติมดังกล่าวด้วยและให้ทำเครื่องหมาย ✓ ในช่อง  เพิ่มเติม(ดังแนบ)  
 2.การกรอกข้อความให้ใช้วิธีพิมพ์












 <b>คำขอแก้ไขหรือเพิกถอนทะเบียนสิ่งบ่งชี้ทางภูมิศาสตร์</b> <input type="checkbox"/> คำขอแก้ไข <input type="checkbox"/> คำขอเพิกถอน	<b>สำหรับเจ้าหน้าที่</b>
	เลขที่อ้างอิง
	วันที่ยื่น
	ค่าธรรมเนียม _____ บาท ลงชื่อ _____ ผู้ส่ง ( _____ )
	คำขอเลขที่
ทะเบียนเลขที่	
1. สิ่งบ่งชี้ทางภูมิศาสตร์ (ภาษาไทย) _____ <input type="checkbox"/> เพิ่มเติม(ดั่งแนบ)	
2. สิ่งบ่งชี้ทางภูมิศาสตร์ (ภาษาต่างประเทศ) _____ <input type="checkbox"/> เพิ่มเติม(ดั่งแนบ)	
3. ผู้ยื่นคำขอ 3.1 <input type="checkbox"/> ส่วนราชการ <input type="checkbox"/> บุคคลธรรมดา <input type="checkbox"/> กลุ่มบุคคล <input type="checkbox"/> นิติบุคคล <input type="checkbox"/> องค์กรผู้บริโภคร	
3.2 ชื่อผู้ยื่นคำขอ/ชื่อกลุ่ม (ถ้ามี) _____	
สัญชาติ _____ ประเทศ _____ อาชีพ _____	
ที่อยู่ _____	
แขวง/ตำบล _____ เขต/อำเภอ _____ จังหวัด _____ รหัสไปรษณีย์ _____	
โทรศัพท์ _____ โทรสาร _____ E-mail _____	
3.3 <input type="checkbox"/> เลขประจำตัวประชาชน <input type="checkbox"/> เลขทะเบียนนิติบุคคล _____ <input type="checkbox"/> เพิ่มเติม(ดั่งแนบ)	
4. ผู้รับมอบอำนาจ (ถ้ามี) 4.1 <input type="checkbox"/> ส่วนราชการ <input type="checkbox"/> บุคคลธรรมดา <input type="checkbox"/> กลุ่มบุคคล <input type="checkbox"/> นิติบุคคล	
4.2 ชื่อผู้รับมอบอำนาจ _____	
สัญชาติ _____ ประเทศ _____ อาชีพ _____	
ที่อยู่ _____	
แขวง/ตำบล _____ เขต/อำเภอ _____ จังหวัด _____ รหัสไปรษณีย์ _____	
โทรศัพท์ _____ โทรสาร _____ E-mail _____	
4.3 <input type="checkbox"/> เลขประจำตัวประชาชน <input type="checkbox"/> เลขทะเบียนนิติบุคคล _____ <input type="checkbox"/> เพิ่มเติม(ดั่งแนบ)	
5. ความเกี่ยวข้องระหว่างผู้ขอ กับสินค้าที่ใช้สิ่งบ่งชี้ทางภูมิศาสตร์	
<input type="checkbox"/> ผู้ยื่นคำขอขึ้นทะเบียนสิ่งบ่งชี้ทางภูมิศาสตร์ <input type="checkbox"/> ผู้ผลิต <input type="checkbox"/> ผู้ประกอบการค้า <input type="checkbox"/> ผู้บริโภค <input type="checkbox"/> อื่น (ระบุ) _____	
6. สถานที่ติดต่อภายในประเทศไทย <input type="checkbox"/> ผู้ยื่นคำขอ <input type="checkbox"/> ผู้รับมอบอำนาจ <input type="checkbox"/> อื่นๆ (ระบุชื่อและที่อยู่ให้ชัดเจน) _____ <input type="checkbox"/> เพิ่มเติม(ดั่งแนบ)	
7. ขอแก้ไขหรือเพิกถอนตามมาตรา _____	
8. ระบุเหตุของการแก้ไขหรือเพิกถอน (โดยละเอียดครอบคลุมทุกเหตุที่ขอแก้ไขหรือเพิกถอน) _____ _____ <input type="checkbox"/> เพิ่มเติม(ดั่งแนบ)	
9. เอกสารประกอบคำขอแก้ไขหรือเพิกถอน	
<input type="checkbox"/> สำเนาบัตรประจำตัวของผู้ยื่นคำขอ จำนวน _____ หน้า	
<input type="checkbox"/> สำเนาเอกสารหลักฐานแสดงเหตุแห่งการแก้ไขหรือเพิกถอน จำนวน 1 ชุด (ถ้ามี) จำนวน _____ หน้า	
<input type="checkbox"/> รายละเอียดเกี่ยวกับสิ่งบ่งชี้ทางภูมิศาสตร์ที่ขอแก้ไขหรือเพิกถอนพร้อมเอกสารเพิ่มเติม(ดั่งแนบ) ทั้งหมด จำนวน _____ หน้า	
<input type="checkbox"/> สำเนาหนังสือมอบอำนาจ และสำเนาบัตรประจำตัวของผู้รับมอบอำนาจ (ถ้ามี) จำนวน _____ หน้า	
<input type="checkbox"/> เอกสารอื่นๆ (ถ้ามี) จำนวน _____ หน้า	

ข้าพเจ้าขอรับรองว่าข้อความข้างต้นเป็นความจริงทุกประการ และข้อมูลที่แจ้งเป็นข้อมูลที่สามารถเปิดเผยได้และไม่เป็นข้อมูลลับที่ได้รับการคุ้มครองตามกฎหมาย

ลงชื่อ \_\_\_\_\_ ผู้ยื่นคำขอ/ผู้รับมอบอำนาจ  
( \_\_\_\_\_ )

หมายเหตุ 1.ในกรณีที่ไม้อาจระบุรายละเอียดได้ครบถ้วน ให้จัดพิมพ์ลงในใบต่อ (สข.12) โดยระบุหมายเลขกำกับข้อและหัวข้อที่แสดงรายละเอียดเพิ่มเติมดังกล่าวด้วยและให้ทำเครื่องหมาย ✓ ในช่อง  เพิ่มเติม (ดั่งแนบ)

2.เพื่อเป็นการอำนวยความสะดวกแก่ประชาชน ให้พนักงานเจ้าหน้าที่จัดทำสำเนาบัตรประชาชนหรือสำเนาหนังสือรับรองนิติบุคคล 3.การกรอกข้อความให้ใช้วิธีพิมพ์





 <b>คำขอตรวจดูเพิ่มและคำขออื่น</b>	<b>สำหรับเจ้าหน้าที่</b>
	เลขที่อ้างอิง
	วันที่ยื่น
	ค่าธรรมเนียม _____ บาท ลงชื่อ _____ ผู้ส่ง ( _____ )
1. คำขอเลขที่ _____	
2. ชื่อผู้ยื่นคำขอ/ชื่อกลุ่ม (ถ้ามี) _____	
สัญชาติ _____ ประเทศ _____ อาชีพ _____	
ที่อยู่ _____	
แขวง/ตำบล _____ เขต/อำเภอ _____ จังหวัด _____ รหัสไปรษณีย์ _____	
โทรศัพท์ _____ โทรสาร _____ E-mail _____	
<input type="checkbox"/> เลขประจำตัวประชาชน <input type="text"/> <input type="text"/> <input type="text"/> <input type="text"/> <input type="text"/> <input type="text"/> <input type="text"/> <input type="text"/> <input type="text"/> <input type="text"/> <input type="text"/> <input type="text"/> <input type="text"/> <input type="text"/> <input type="checkbox"/> เพิ่มเติม(ตั้งแนบ)	
3. ระบุรายการที่ขอ	
<input type="checkbox"/> 3.1 ตรวจดูเพิ่มคำขอขึ้นทะเบียน	
<input type="checkbox"/> 3.2 ตรวจดูเพิ่มคำขออนุญาตใช้ตราสัญลักษณ์สิ่งปงชี้ทางภูมิศาสตร์ไทย	
<input type="checkbox"/> 3.3 ขอคัดสำเนาเอกสาร	จำนวน _____ หน้า
<input type="checkbox"/> 3.4 ขอให้รับรองสำเนาเอกสาร	จำนวน _____ หน้า/ฉบับ
<input type="checkbox"/> 3.5 อื่นๆ _____	จำนวน _____ หน้า

ข้าพเจ้าขอรับรองว่าข้อความข้างต้นเป็นความจริงทุกประการ และข้อมูลที่แจ้งเป็นข้อมูลที่สามารถเปิดเผยได้และไม่เป็นข้อมูลลับที่ได้รับการคุ้มครองตามกฎหมาย


ลงชื่อ \_\_\_\_\_ ผู้ยื่นคำขอ

( \_\_\_\_\_ )

\_\_\_\_\_ / \_\_\_\_\_ / \_\_\_\_\_

หมายเหตุ 1. ในกรณีที่ไม้อาจระบุรายละเอียดได้ครบถ้วน ให้จัดพิมพ์ลงในใบต่อ (สข.12) โดยระบุหมายเลขกำกับข้อและหัวข้อที่แสดงรายละเอียดเพิ่มเติมดังกล่าวด้วยและให้ทำเครื่องหมาย ✓ ในช่อง  เพิ่มเติม(ตั้งแนบ)

2.การกรอกข้อความให้ใช้วิธีพิมพ์


 <b>คำขอแก้ไขคำขอขึ้นทะเบียนสิ่งบ่งชี้ทางภูมิศาสตร์</b>	<b>สำหรับเจ้าหน้าที่</b>
	เลขที่อ้างอิง
	วันที่ยื่น
	คำขอเลขที่
1. สิ่งบ่งชี้ทางภูมิศาสตร์ (ภาษาไทย) <span style="float: right;"><input type="checkbox"/> เพิ่มเติม(ตั้งแนบ)</span>	
2. สิ่งบ่งชี้ทางภูมิศาสตร์ (ภาษาต่างประเทศ) <span style="float: right;"><input type="checkbox"/> เพิ่มเติม(ตั้งแนบ)</span>	
3. ผู้ยื่นคำขอ      3.1 <input type="checkbox"/> ส่วนราชการ <input type="checkbox"/> บุคคลธรรมดา <input type="checkbox"/> กลุ่มบุคคล <input type="checkbox"/> นิติบุคคล <input type="checkbox"/> องค์กรผู้บริโภค 3.2 ชื่อผู้ยื่นคำขอ/ชื่อกลุ่ม (ถ้ามี) _____ สัญชาติ _____ ประเทศ _____ อาชีพ _____ ที่อยู่ _____ แขวง/ตำบล _____ เขต/อำเภอ _____ จังหวัด _____ รหัสไปรษณีย์ _____ โทรศัพท์ _____ โทรสาร _____ E-mail _____	
3.3 <input type="checkbox"/> เลขประจำตัวประชาชน <input type="checkbox"/> เลขทะเบียนนิติบุคคล <input style="width: 100px; border: 1px solid black;" type="text"/> <span style="float: right;"><input type="checkbox"/> เพิ่มเติม(ตั้งแนบ)</span>	
4. ผู้รับมอบอำนาจ (ถ้ามี)      4.1 <input type="checkbox"/> ส่วนราชการ <input type="checkbox"/> บุคคลธรรมดา <input type="checkbox"/> กลุ่มบุคคล <input type="checkbox"/> นิติบุคคล 4.2 ชื่อผู้รับมอบอำนาจ _____ สัญชาติ _____ ประเทศ _____ อาชีพ _____ ที่อยู่ _____ แขวง/ตำบล _____ เขต/อำเภอ _____ จังหวัด _____ รหัสไปรษณีย์ _____ โทรศัพท์ _____ โทรสาร _____ E-mail _____	
4.3 <input type="checkbox"/> เลขประจำตัวประชาชน <input type="checkbox"/> เลขทะเบียนนิติบุคคล <input style="width: 100px; border: 1px solid black;" type="text"/> <span style="float: right;"><input type="checkbox"/> เพิ่มเติม(ตั้งแนบ)</span>	
5. สถานที่ติดต่อภายในประเทศไทย <input type="checkbox"/> ผู้ยื่นคำขอ <input type="checkbox"/> ผู้รับมอบอำนาจ <input type="checkbox"/> อื่นๆ (ระบุชื่อและที่อยู่ให้ชัดเจน) _____ <span style="float: right;"><input type="checkbox"/> เพิ่มเติม(ตั้งแนบ)</span>	
6. ระบุเหตุของการแก้ไข <input type="checkbox"/> ตามคำสั่งนายทะเบียน เลขที่ _____ ลงวันที่ ____ / ____ / ____ <input type="checkbox"/> ผู้ยื่นคำขอ ขอแก้ไข (ระบุเหตุแห่งการแก้ไข) _____ <input type="checkbox"/> อื่นๆ (ระบุ) _____ <span style="float: right;"><input type="checkbox"/> เพิ่มเติม(ตั้งแนบ)</span>	
7. เอกสารประกอบคำขอแก้ไข <input type="checkbox"/> คำขอขึ้นทะเบียนสิ่งบ่งชี้ทางภูมิศาสตร์ แบบ สข.01 ฉบับแก้ไขพร้อมเอกสารเพิ่มเติม(ตั้งแนบ) ทั้งหมด จำนวน _____ หน้า <input type="checkbox"/> สำเนาคำขอแก้ไขคำขอสิ่งบ่งชี้ทางภูมิศาสตร์ก่อนขึ้นทะเบียนทั้งหมด จำนวน 1 ชุด <input type="checkbox"/> สำเนาหนังสือมอบอำนาจ และสำเนาบัตรประจำตัวของผู้รับมอบอำนาจ (ถ้ามี) จำนวน _____ หน้า <input type="checkbox"/> เอกสารอื่นๆ (ถ้ามี) จำนวน _____ หน้า	

ข้าพเจ้าขอรับรองว่าข้อความข้างต้นเป็นความจริงทุกประการ และข้อมูลที่แจ้งเป็นข้อมูลที่สามารถเปิดเผยได้และไม่เป็นข้อมูลลับที่ได้รับการคุ้มครองตามกฎหมาย

ลงชื่อ \_\_\_\_\_ ผู้ยื่นคำขอ/ผู้รับมอบอำนาจ  
 ( \_\_\_\_\_ )  
 \_\_\_\_\_ / \_\_\_\_\_ / \_\_\_\_\_

หมายเหตุ 1.ในกรณีที่ไม่มีอาจะบรรยายละเอียดครบถ้วน ให้จัดพิมพ์ลงในใบต่อ (สข.12) โดยระบุหมายเลขกำกับข้อและหัวข้อที่แสดงรายละเอียดเพิ่มเติมดังกล่าวด้วยและให้ทำเครื่องหมาย ✓ ในช่อง  เพิ่มเติม (ตั้งแนบ)

2.เพื่อเป็นการอำนวยความสะดวกแก่ประชาชน ให้พนักงานเจ้าหน้าที่จัดทำสำเนาบัตรประชาชนหรือสำเนาหนังสือรับรองนิติบุคคล 3.การกรอกข้อความให้ใช้วิธีพิมพ์

 <b>คำขออนุญาตใช้ตราสัญลักษณ์สิ่งบ่งชี้ทางภูมิศาสตร์ไทย</b>	<b>สำหรับเจ้าหน้าที่</b>
	เลขที่อ้างอิง _____
	วันที่ยื่น _____
ทะเบียนเลขที่ สข _____	
1. สิ่งบ่งชี้ทางภูมิศาสตร์ _____	
2. ผู้ยื่นคำขอ    2.1 <input type="checkbox"/> ผู้ขออนุญาตใช้ตราสัญลักษณ์สิ่งบ่งชี้ทางภูมิศาสตร์ (GI) ไทย <input type="checkbox"/> ผู้รวบรวม GIC.01 / ตัวแทน    2.2 <input type="checkbox"/> ไทย <input type="checkbox"/> ต่างชาติ 2.3 <input type="checkbox"/> ส่วนราชการ <input type="checkbox"/> บุคคลธรรมดา <input type="checkbox"/> กลุ่มบุคคล <input type="checkbox"/> นิติบุคคล <input type="checkbox"/> องค์กรผู้บริโภค ชื่อผู้ยื่นคำขอ _____ หน่วยงาน _____ ตำแหน่ง _____ สัญชาติ _____ ประเทศ _____ อาชีพ _____ ที่อยู่ที่สามารถติดต่อได้ _____ แขวง/ตำบล _____ เขต/อำเภอ _____ จังหวัด _____ รหัสไปรษณีย์ _____ โทรศัพท์ _____ โทรสาร _____ E-mail _____ 2.4 <input type="checkbox"/> เลขประจำตัวประชาชน <input type="checkbox"/> เลขทะเบียนนิติบุคคล <input type="checkbox"/> <input type="checkbox"/> <input type="checkbox"/> <input type="checkbox"/> <input type="checkbox"/> <input type="checkbox"/> <input type="checkbox"/> <input type="checkbox"/> <input type="checkbox"/> <input type="checkbox"/> <input type="checkbox"/> <input type="checkbox"/> <input type="checkbox"/> <input type="checkbox"/> <input type="checkbox"/>	
3. ข้อมูลการขออนุญาตใช้ตราสัญลักษณ์สิ่งบ่งชี้ทางภูมิศาสตร์ (GI) ไทย	
3.1 จำนวนผู้ขออนุญาตใช้ตรา GI ไทย <input type="checkbox"/> รายเดี่ยว จำนวน _____ ราย <input type="checkbox"/> รายกลุ่ม จำนวน _____ กลุ่ม (จำนวนสมาชิกรวม _____ ราย)	
3.2 ระบบควบคุมตรวจสอบสินค้าสิ่งบ่งชี้ทางภูมิศาสตร์	
<input type="checkbox"/> ควบคุมภายใน (Internal Control) คณะกรรมการตรวจประเมิน (ระบุชื่อ) _____ คณะกรรมการรับรองผลการตรวจประเมิน (ระบุชื่อ) _____ อื่น ๆ (ระบุชื่อ) _____ <input type="checkbox"/> ควบคุมภายนอก (External Control) หน่วยตรวจรับรอง (Certification Body: CB) (ระบุชื่อ) _____	
4. สถานที่ภายในประเทศไทย สำหรับจัดส่งหนังสืออนุญาตให้ใช้ตราสัญลักษณ์สิ่งบ่งชี้ทางภูมิศาสตร์ไทย <input type="checkbox"/> ผู้ยื่นคำขอ <input type="checkbox"/> อื่น ๆ (ระบุชื่อและที่อยู่ให้ชัดเจน) _____	
5. เอกสารประกอบคำขอ	
<input type="checkbox"/> แบบฟอร์มการขออนุญาตใช้ตราสัญลักษณ์สิ่งบ่งชี้ทางภูมิศาสตร์ไทย (แบบ GIC.01) พร้อมสำเนาบัตรประจำตัวประชาชนหรือหนังสือรับรองนิติบุคคลของผู้ขอใช้ตรา จำนวน _____ ชุด <input type="checkbox"/> รายงานผลการตรวจสอบการปฏิบัติตามคู่มือปฏิบัติงานสิ่งบ่งชี้ทางภูมิศาสตร์ กรณีควบคุมภายใน (Internal Control) <input type="checkbox"/> สำเนาคำสั่งคณะกรรมการตรวจประเมิน และคณะกรรมการรับรองผลการตรวจประเมิน จำนวน _____ หน้า <input type="checkbox"/> รายงานการประชุมรับรองผลการตรวจประเมินของคณะกรรมการ จำนวน _____ หน้า <input type="checkbox"/> อื่น ๆ (ระบุ) _____ จำนวน _____ หน้า กรณีควบคุมภายนอก (External Control) <input type="checkbox"/> สำเนาใบรับรองจากหน่วยตรวจรับรอง จำนวน _____ ฉบับ <input type="checkbox"/> หนังสือมอบอำนาจ พร้อมสำเนาบัตรประจำตัวของผู้มอบอำนาจและผู้รับมอบอำนาจ (ถ้ามี) จำนวน _____ หน้า <input type="checkbox"/> เอกสารอื่นๆ (ถ้ามี) จำนวน _____ หน้า	

ข้าพเจ้าขอรับรองว่าข้อความข้างต้นเป็นความจริงทุกประการ และข้อมูลที่แจ้งเป็นข้อมูลที่สามารถเปิดเผยได้และไม่เป็นข้อมูลลับที่ได้รับการคุ้มครองตามกฎหมาย

ลงชื่อ \_\_\_\_\_ ผู้ยื่นคำขอ

( \_\_\_\_\_ )

\_\_\_\_\_ / \_\_\_\_\_ / \_\_\_\_\_

หมายเหตุ 1. กรอกข้อความให้ครบถ้วนโดยใช้วิธีพิมพ์ 2. ให้ทำเครื่องหมาย ✓ ในช่อง





5. ข้อมูลการผลิต/ประกอบการค้า (กรณีขออนุญาตใช้ตราสัญลักษณ์ GI ไทยแบบกลุ่ม: ให้แจ้งข้อมูลภาพรวมของกลุ่ม)

5.1 กรณีเป็นผู้ผลิต

ระบุหน่วย: กิโลกรัม/ปี ชิ้น/ปี

ปริมาณการผลิตต่อปี

มูลค่าการจำหน่าย

บาท/ปี

พื้นที่การผลิต จำนวนแปลง \_\_\_\_\_ แปลง พื้นที่รวม \_\_\_\_\_ ไร่ งาน

5.2 กรณีเป็นผู้ประกอบการ

ระบุหน่วย: กิโลกรัม/ปี ชิ้น/ปี

ปริมาณการจำหน่ายต่อปี

มูลค่าการจำหน่าย

บาท/ปี

5.3 กรณีมีการส่งออก

ระบุหน่วย: กิโลกรัม/ปี ชิ้น/ปี

ปริมาณการส่งออกต่อปี

มูลค่าการส่งออก

บาท/ปี

6. ข้อมูลช่องทางการจำหน่าย (เลือกได้มากกว่า 1)

6.1 รูปแบบการจำหน่าย  คำปลีก  คำส่ง/ล้าง/ตัวแทน/พ่อค้าคนกลาง

6.2 ช่องทางการจำหน่าย

ร้านค้าของตนเอง  ร้านขายของฝาก/สินค้าที่ระลึก  บูธจำหน่าย/แสดงสินค้า

ร้านค้าสะดวกซื้อ/ห้างสรรพสินค้า ระบุ \_\_\_\_\_

ช่องทางออนไลน์ สื่อสังคมออนไลน์ (Social Media) และแพลตฟอร์ม e-Commerce ต่าง ๆ

ระบุ Website \_\_\_\_\_

ส่งออกต่างประเทศ ประเทศที่ส่งออก \_\_\_\_\_

ช่องทางการจำหน่ายอื่น ๆ ระบุ \_\_\_\_\_

7. ข้อมูลอื่น ๆ

7.1 ได้รับการรับรองมาตรฐาน  GAP  มาตรฐานเกษตรอินทรีย์ (ออร์แกนิก)  อื่น ๆ (ถ้ามี) \_\_\_\_\_

7.2 สนใจเข้าร่วมงานแสดงและจำหน่ายสินค้า  ในประเทศ  ต่างประเทศ  ไม่สนใจ

7.3 ข้าพเจ้าเคยฟังการบรรยายเรื่องสิ่งบ่งชี้ทางภูมิศาสตร์  เคย  ไม่เคย

8. เอกสารประกอบการขออนุญาตใช้ตราสัญลักษณ์ GI ไทย

สำเนาบัตรประจำตัวประชาชน หรือ หนังสือรับรองนิติบุคคล

(เฉพาะกรณีขออนุญาตใช้ตราสัญลักษณ์ GI ไทย แบบกลุ่ม) ใบรายชื่อสมาชิก และสำเนาบัตรประจำตัวประชาชนของสมาชิก

9. ความยินยอมในการใช้หรือเปิดเผยข้อมูลส่วนบุคคล

กรมทรัพย์สินทางปัญญามีความประสงค์จะใช้หรือเปิดเผยข้อมูลส่วนบุคคล ได้แก่ ชื่อ-นามสกุล ที่อยู่ เบอร์โทรศัพท์ เพื่อวัตถุประสงค์ ดังนี้ (1) การขยายช่องทางการจำหน่ายสินค้า GI และการออกบูธขายสินค้า GI (2) การเผยแพร่ข้อมูลของสินค้า GI เพื่อประชาสัมพันธ์ผ่านช่องทางโซเชียลมีเดีย (3) การสร้างมูลค่าเพิ่มในโครงการจัดทำบรรจุภัณฑ์ให้แก่ผู้ได้รับอนุญาตให้ใช้ตราสัญลักษณ์ GI ไทย และ (4) การให้ข้อมูลเมื่อหน่วยงานที่เกี่ยวข้องร้องขอ

ข้าพเจ้ายินยอมให้กรมทรัพย์สินทางปัญญาใช้หรือเปิดเผยข้อมูลส่วนบุคคลในการดำเนินกิจกรรมดังกล่าว

ข้าพเจ้าไม่ยินยอมให้กรมทรัพย์สินทางปัญญาใช้หรือเปิดเผยข้อมูลส่วนบุคคลในการดำเนินกิจกรรมดังกล่าว ทั้งนี้ ความไม่ยินยอมนี้ไม่มีผลต่อการขออนุญาตและการพิจารณาให้ใช้ตราสัญลักษณ์ GI ไทยของกรมทรัพย์สินทางปัญญา

ข้าพเจ้าขอรับรองว่า ข้อความข้างต้นเป็นความจริงทุกประการ และยอมรับตามคู่มือปฏิบัติงานและแผนการควบคุมและหากข้าพเจ้าได้รับการอนุญาตให้ใช้ตราสัญลักษณ์สิ่งบ่งชี้ทางภูมิศาสตร์ไทยแล้ว ข้าพเจ้าจะปฏิบัติให้ถูกต้องตามระเบียบที่กรมทรัพย์สินทางปัญญากำหนด

ลงชื่อ \_\_\_\_\_ ผู้ขออนุญาตใช้ตราสัญลักษณ์ GI ไทย

( \_\_\_\_\_ )

\_\_\_\_\_ / \_\_\_\_\_ / \_\_\_\_\_

หมายเหตุ 1. การกรอกข้อความให้ใช้วิธีพิมพ์ 2. ให้ทำเครื่องหมาย ✓ ในช่อง  3. เพื่อเป็นการอำนวยความสะดวกแก่ประชาชน ให้พนักงานเจ้าหน้าที่จัดทำสำเนาบัตรประจำตัวประชาชนหรือสำเนาหนังสือรับรองนิติบุคคล



ที่	ใบรายชื่อสมาชิก
	<p>ชื่อ _____</p> <p>ชื่อกลุ่ม _____</p> <p>เลขประจำตัวประชาชน <input type="text"/> <input type="text"/> <input type="text"/> <input type="text"/> <input type="text"/> <input type="text"/> <input type="text"/> <input type="text"/> <input type="text"/> <input type="text"/> <input type="text"/> <input type="text"/> <input type="text"/> <input type="text"/> <input type="text"/></p> <p>ที่อยู่ _____ หมู่ _____ แขวง/ตำบล _____</p> <p>เขต/อำเภอ _____ จังหวัด _____</p> <p>รหัสไปรษณีย์ _____ โทรศัพท์ _____</p> <p>พื้นที่การผลิต จำนวนแปลง _____ แปลง พื้นที่รวม _____ ไร่ _____ งาน</p>
	<p>ชื่อ _____</p> <p>เลขประจำตัวประชาชน <input type="text"/> <input type="text"/> <input type="text"/> <input type="text"/> <input type="text"/> <input type="text"/> <input type="text"/> <input type="text"/> <input type="text"/> <input type="text"/> <input type="text"/> <input type="text"/> <input type="text"/> <input type="text"/> <input type="text"/></p> <p>ที่อยู่ _____ หมู่ _____ แขวง/ตำบล _____</p> <p>เขต/อำเภอ _____ จังหวัด _____</p> <p>รหัสไปรษณีย์ _____ โทรศัพท์ _____</p> <p>พื้นที่การผลิต จำนวนแปลง _____ แปลง พื้นที่รวม _____ ไร่ _____ งาน</p>
	<p>ชื่อ _____</p> <p>เลขประจำตัวประชาชน <input type="text"/> <input type="text"/> <input type="text"/> <input type="text"/> <input type="text"/> <input type="text"/> <input type="text"/> <input type="text"/> <input type="text"/> <input type="text"/> <input type="text"/> <input type="text"/> <input type="text"/> <input type="text"/> <input type="text"/></p> <p>ที่อยู่ _____ หมู่ _____ แขวง/ตำบล _____</p> <p>เขต/อำเภอ _____ จังหวัด _____</p> <p>รหัสไปรษณีย์ _____ โทรศัพท์ _____</p> <p>พื้นที่การผลิต จำนวนแปลง _____ แปลง พื้นที่รวม _____ ไร่ _____ งาน</p>
	<p>ชื่อ _____</p> <p>เลขประจำตัวประชาชน <input type="text"/> <input type="text"/> <input type="text"/> <input type="text"/> <input type="text"/> <input type="text"/> <input type="text"/> <input type="text"/> <input type="text"/> <input type="text"/> <input type="text"/> <input type="text"/> <input type="text"/> <input type="text"/> <input type="text"/></p> <p>ที่อยู่ _____ หมู่ _____ แขวง/ตำบล _____</p> <p>เขต/อำเภอ _____ จังหวัด _____</p> <p>รหัสไปรษณีย์ _____ โทรศัพท์ _____</p> <p>พื้นที่การผลิต จำนวนแปลง _____ แปลง พื้นที่รวม _____ ไร่ _____ งาน</p>
	<p>ชื่อ _____</p> <p>เลขประจำตัวประชาชน <input type="text"/> <input type="text"/> <input type="text"/> <input type="text"/> <input type="text"/> <input type="text"/> <input type="text"/> <input type="text"/> <input type="text"/> <input type="text"/> <input type="text"/> <input type="text"/> <input type="text"/> <input type="text"/> <input type="text"/></p> <p>ที่อยู่ _____ หมู่ _____ แขวง/ตำบล _____</p> <p>เขต/อำเภอ _____ จังหวัด _____</p> <p>รหัสไปรษณีย์ _____ โทรศัพท์ _____</p> <p>พื้นที่การผลิต จำนวนแปลง _____ แปลง พื้นที่รวม _____ ไร่ _____ งาน</p>







สิ่งประดิษฐ์ทางภูมิศาสตร์ ใบต่อแบบ สช _____	คำขอเลขที่
	วันที่ยื่น

